

# Naturel gaz Sanayi ve Ticaret A.Ş.

31 Mart 2026 Yatırımcı Sunumu




## Gündem




## Özet Görünüm

01



## Finansal Bilgiler

02



## Ekler & Notlar

03

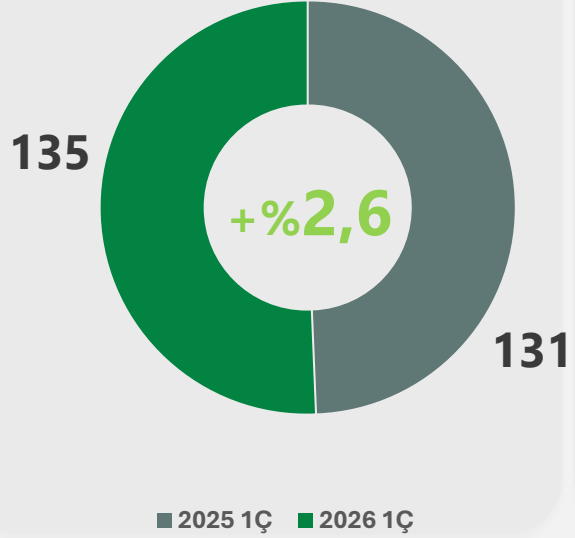


# Naturelgaz Özet Görünüm

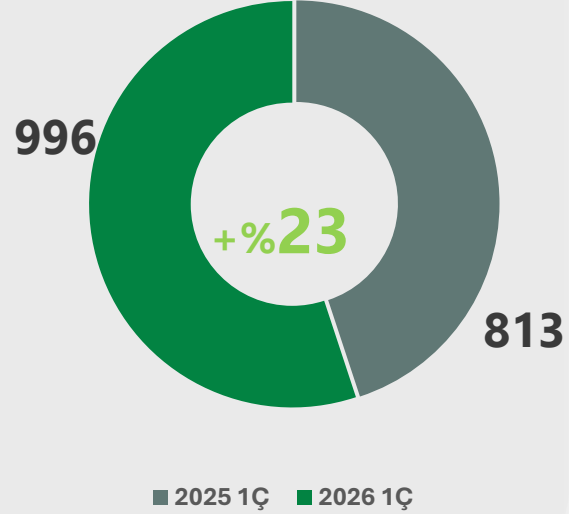


## Operasyonel güçlenme ve dengeli finansal büyüme 2026 yılının ilk çeyreğinde de devam etti.

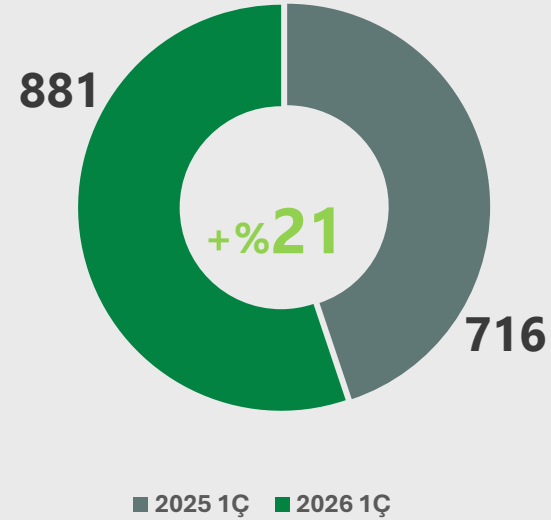
Toplam Satış Hacmi (mn Sm<sup>3</sup>)



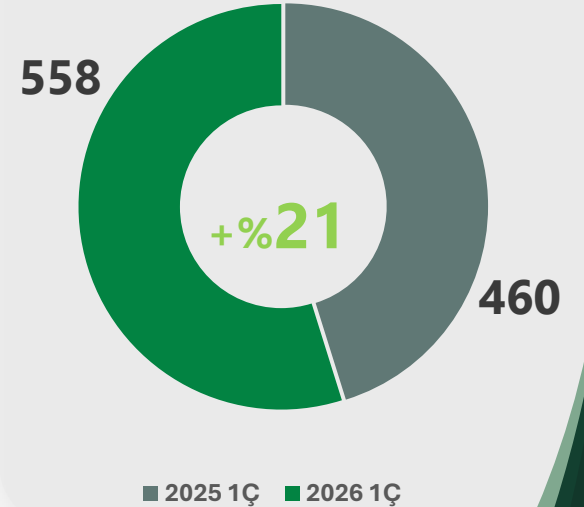
FAVÖK (mn TL)



Esas Faaliyet Kârı (mn TL)



Net Dönem Kârı (mn TL)



## Yaygın operasyon ağı ile Türkiye genelinde güçlü pazar erişimi



Naturel gaz, **14 Endüstriyel CNG Dolum Tesisi** ve **2 adet Oto CNG Tesisi** olmak üzere **toplam 16 tesise** sahiptir. İlave ten, **çeşitli bölgelerde** (\*) işbirliği tesis sözleşmeleri ile müşterilerine hizmet vermektedir. Şirketin, **Sakarya'da üretim ve tasarım merkezi** bulunmaktadır. Dökme CNG tesisleri hem endüstriyel CNG satışı, hem de şehir gazı satışına hizmet etmektedir.

2026 1.Çeyrek sonu itibarıyla

**135 mn Sm<sup>3</sup>**  
**Satış Hacmi**

**996 mn TL**  
**FAVÖK**

**558 mn TL**  
**Net Kar**

**690 mn TL**  
**Sermaye**

**329 Çalışan**

**131 İlçe ve**  
**Belde**

**15 mn TL**  
**Yatırım**

**5.6 mn Km**



## Ortaklık Yapısı

2026 1.Çeyrek Sonu itibarıyla



Halka Açık

GLYHO

## Hisse Bilgileri

2026 1.Çeyrek Sonu itibarıyla

Sembol: NTGAZ

İlk işlem tarihi: 1 Nisan 2021

**İşlem Gördüğü Pazar:** Ana Pazar(\*)

Şirketimiz " Borsa İstanbul tarafından duyurulan pazar değişiklikleri listesi kapsamında 01.04.2026 tarihinden itibaren Ana Pazar Endeksinden çıkartılıp **Yıldız Pazar** endeksine dahil edilmiştir."

**Dahil Olduğu Endeksler:**

BIST TEMETTÜ /	BIST TÜM-100 /	BIST 500
BIST ELEKTRİK /	BIST İSTANBUL /	BIST ANA
BIST KATILIM TUM /	BIST KATILIM TEMETTÜ /	BIST TÜM
BIST KATILIM TEMETTÜ /	BIST TEMETTÜ 5 YIL /	BIST HİZMETLER
BIST KURUMSAL YÖNETİM		

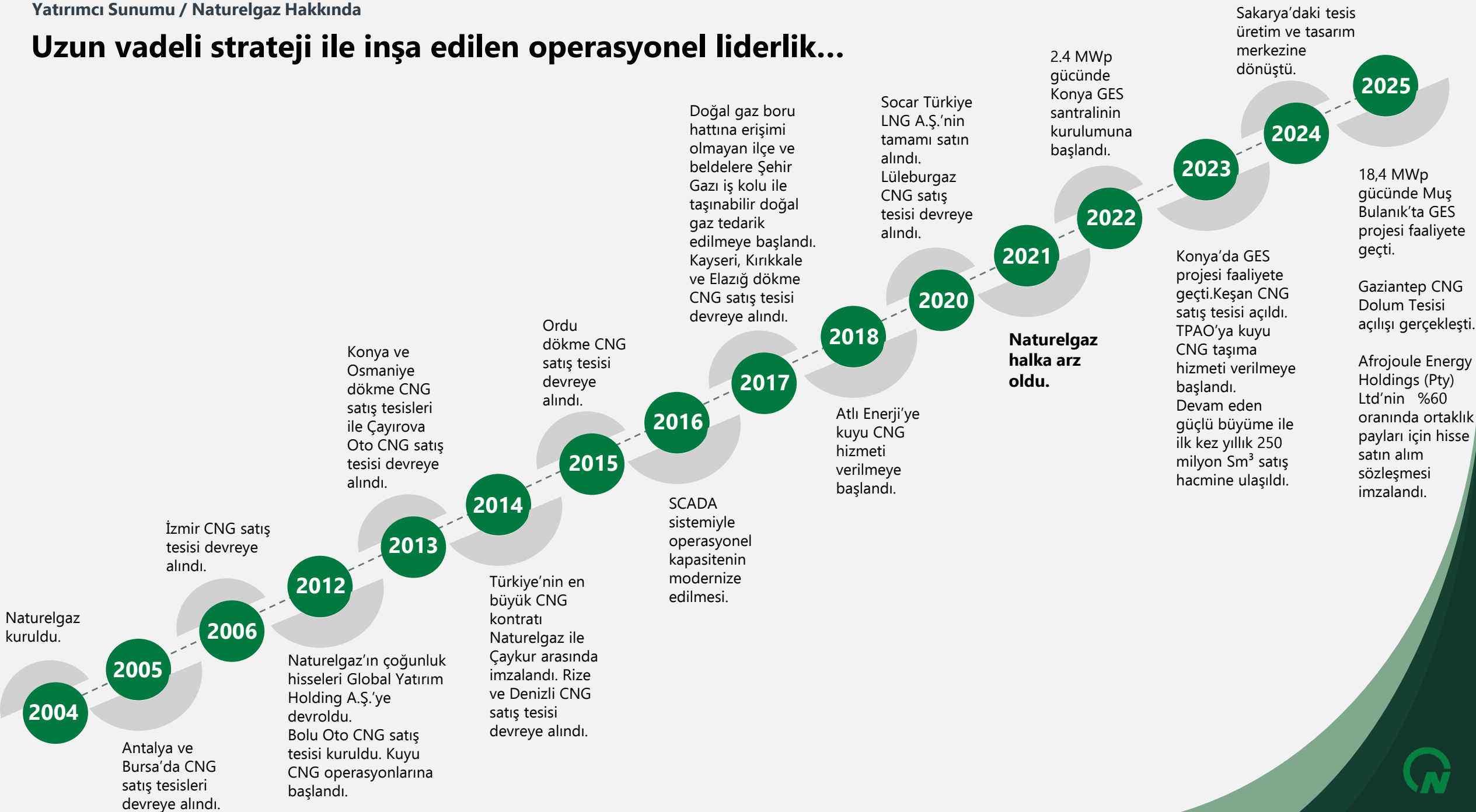
## Yönetim Kurulu Üyesi Görevi

Mehmet Kutman	Yönetim Kurulu Başkanı
Serdar Kırmaz	Yönetim Kurulu Başkan Vekili
Erol Göker	Yönetim Kurulu Üyesi
Mehmet Ali Deniz	Yönetim Kurulu Üyesi
Faruk Bostancı	Bağımsız Yönetim Kurulu Üye
Mustafa Karahan	Bağımsız Yönetim Kurulu Üye

Komite	Komite Üyeleri	Komitedeki Görevi
<b>Denetim Komitesi</b>	Faruk Bostancı	Başkan
	Mustafa Karahan	Üye
<b>Kurumsal Yönetim Komitesi</b>	Faruk Bostancı	Başkan
	Serdar Kırmaz	Üye
	Mehmet Ali Deniz	Üye
	İbrahim Emre Ordukaya	Üye
<b>Riskin Erken Saptanması Komitesi</b>	Mustafa Karahan	Başkan
	Serdar Kırmaz	Üye
	Faruk Bostancı	Üye

Üst Yönetim	Unvanı
Hasan Tahsin Turan	Genel Müdür
Nevin Ertuğrul	Mali İşler ve Finans Direktörü / CFO
Fırat Temel	Satış Direktörü
Serhat Uludağ	Gaz Ticareti ve İş Geliştirme Direktörü
Timuçin Yalçın	İnsan Kaynakları Direktörü
Samet Kan	Lojistik Direktörü
Satı Canbol	Kredi Risk ve Hazine Direktörü
Harun Arslan	Muhasebe Direktörü
Erhan Yeşilot	Satınalma, Depo Yönetimi ve Tüp Bakım Direktörü
Kıvanç Türkmen	Operasyon Direktörü
Sibel Keklik	Bütçe Planlama ve Raporlama Direktörü
Hikmet Onur Sucu	Tesisler Grup Müdürü
Emre Ünlü	Satış Grup Müdürü
Onur Umut Baltacı	Kalite ve Teknik Denetim Müdürü
Tolga Bahadır	SEÇ-G Müdürü

# Uzun vadeli strateji ile inşa edilen operasyonel liderlik...

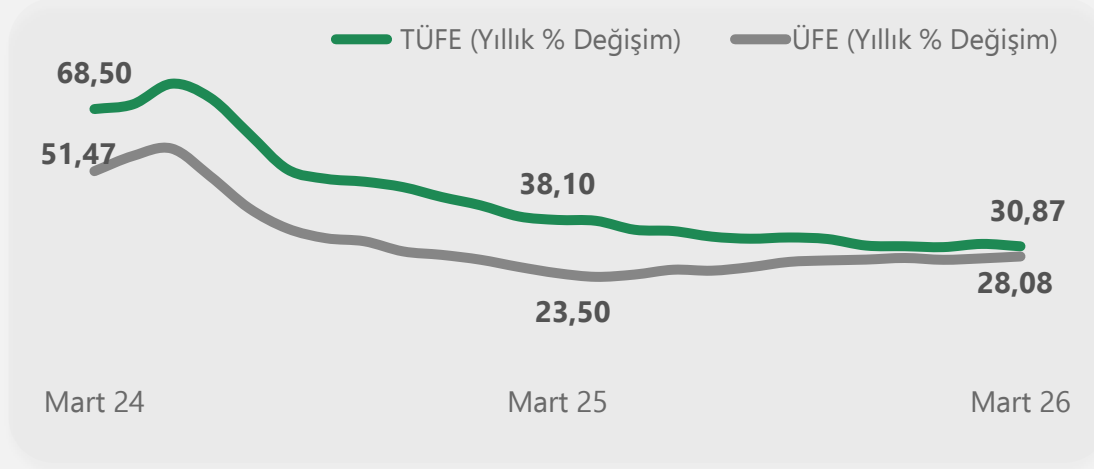


# Finansal Görünüm

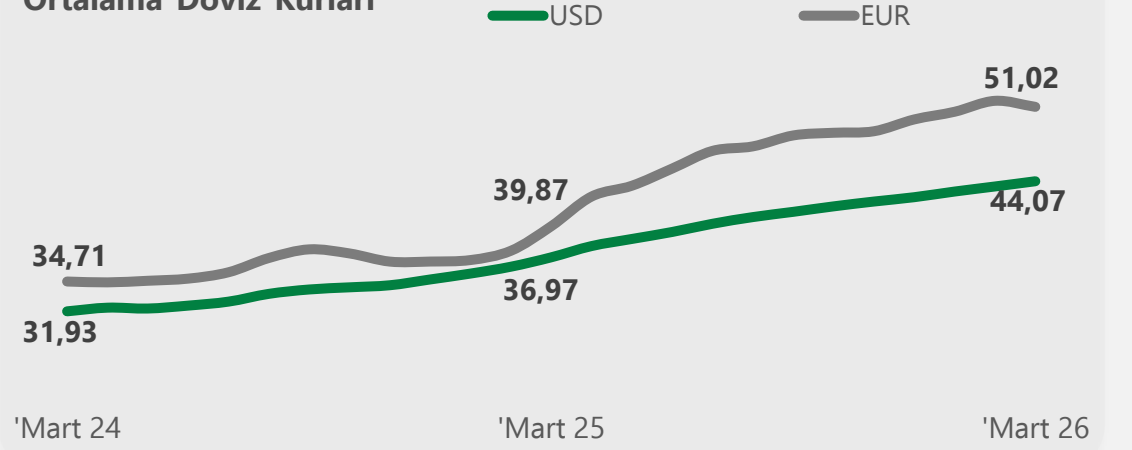


# Maliyet Dinamikleri

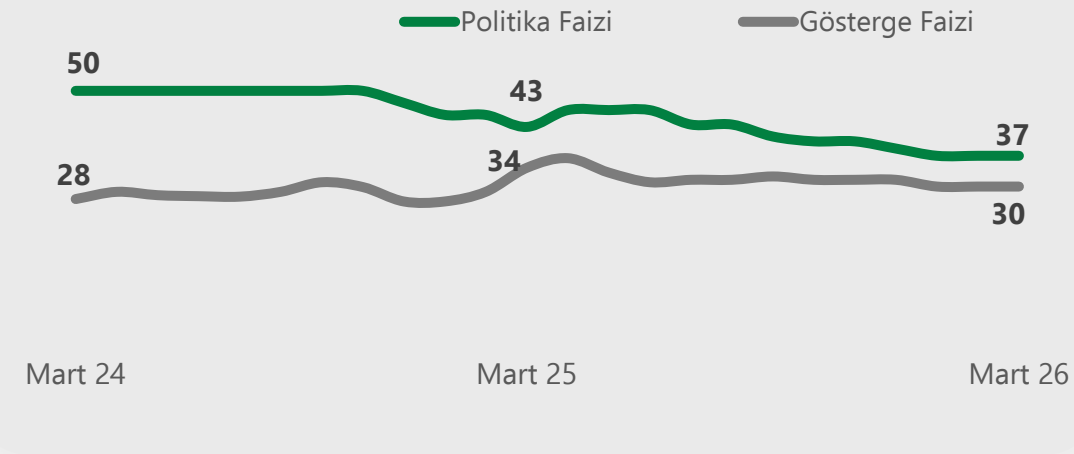
## Tüketici ve Üretici Fiyat Artışlar (%)



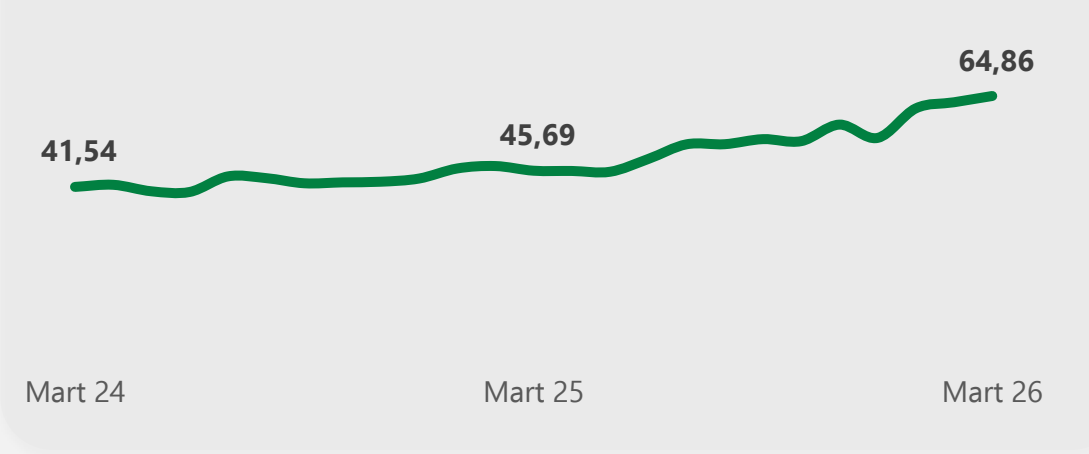
## Ortalama Döviz Kurları



## Faiz Oranları (%)

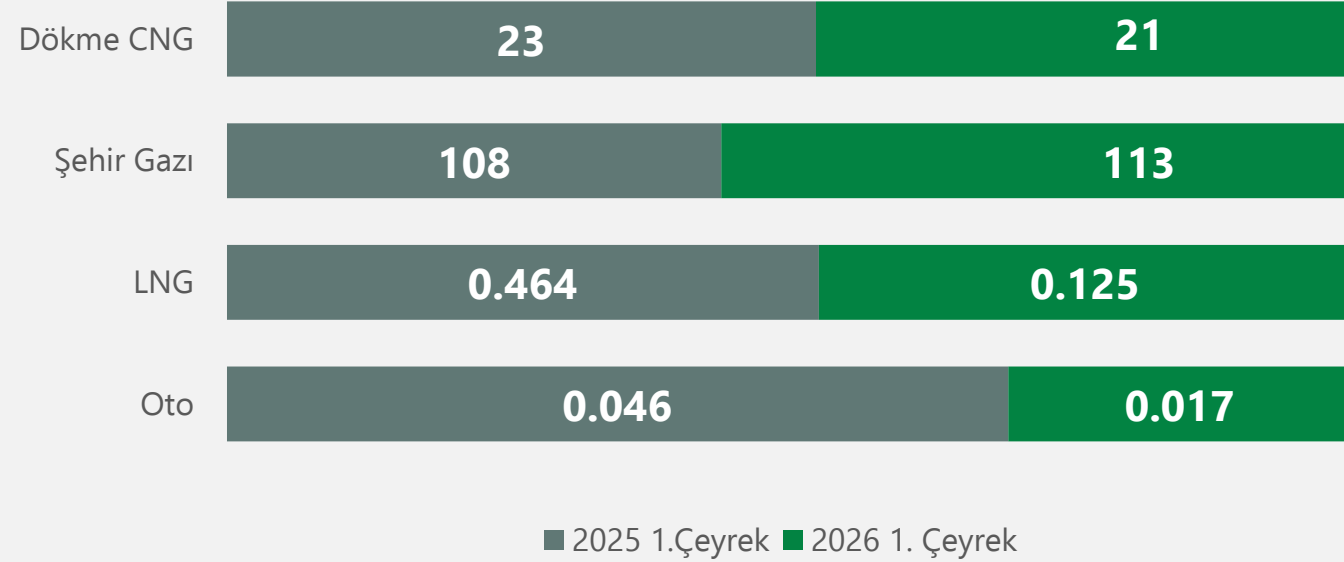


## Motorin Fiyatları (TL/LT)



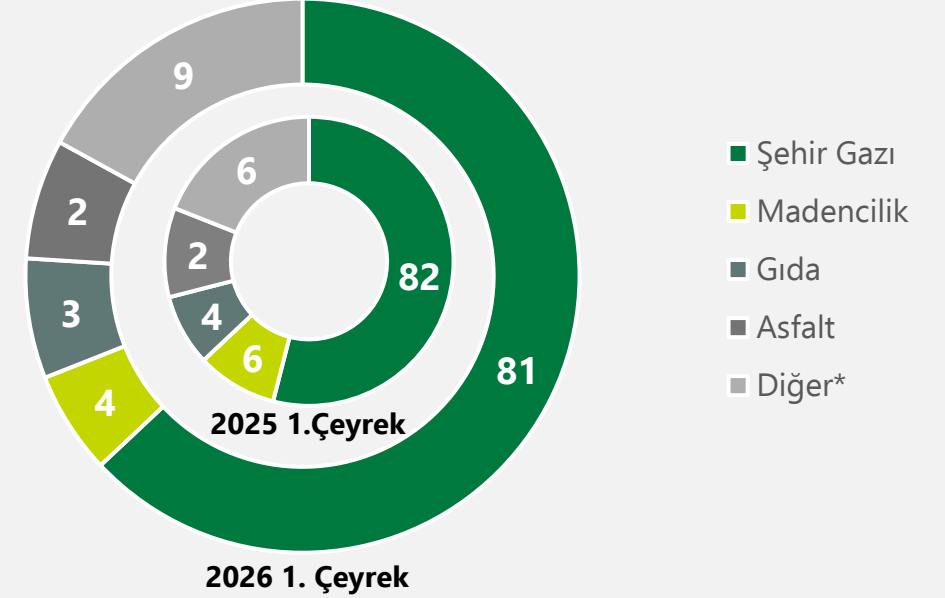
## Sürdürülebilir Büyüme

### Satış Hacimleri (mn Sm<sup>3</sup>)



2026 yılının ilk çeyreğinde, şehir gazı iş kolunun toplam satışlar içerisindeki yüksek payı nedeniyle, Şubat ayında mevsim normallerinin üzerinde gerçekleşen sıcaklıkların satış hacmi üzerinde yarattığı olumsuz etkiye rağmen, toplam satış hacmi bir önceki yılın aynı dönemine göre %2,6 artış gösterdi.

### Satış Hacimleri Sektör Bazlı Dağılım (%)

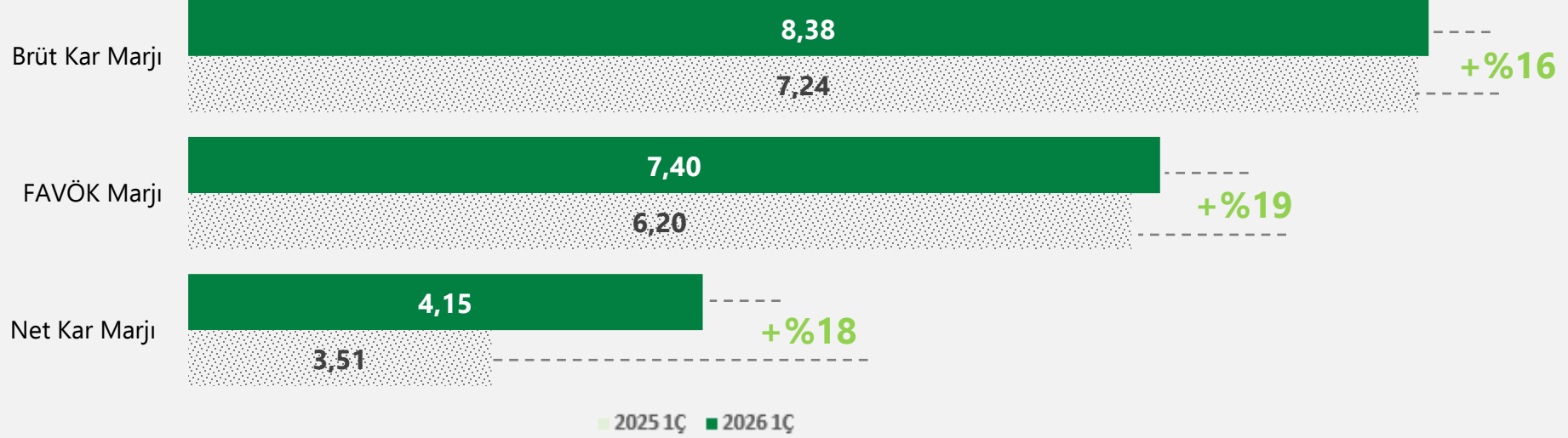


2026 yılının ilk üç ayında, geçen yılın aynı dönemine kıyasla madencilik ve gıda sektörlerinde sınırlı daralma gözlemlenirken, asfalt segmentinde yatay seyir korunmuş; diğer sektörlerde ise artış kaydedilmiştir.

## Etkin Operasyonel Faaliyet, Güçlü Kârlılık

### Birim karlılıkta güçlü artış gerçekleşti.

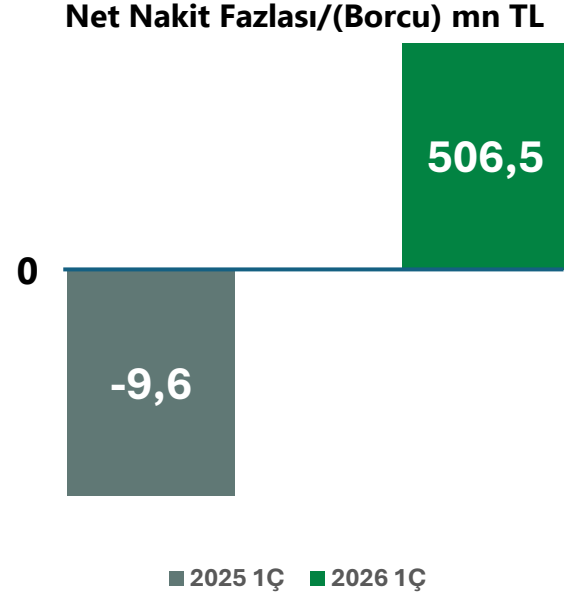
Marj Değişimleri (TL/ Sm<sup>3</sup>)



Kârlılık göstergelerinde kaydedilen güçlü artış, Şirket'in operasyonel etkinliğini, sürdürülebilir maliyet disiplinini ve verimlilik odaklı yönetim anlayışını açık şekilde ortaya koymaktadır.

## Etkin Operasyonel Faaliyet, Güçlü Kârlılık

**Net nakit pozisyonunda artış gerçekleşti.**

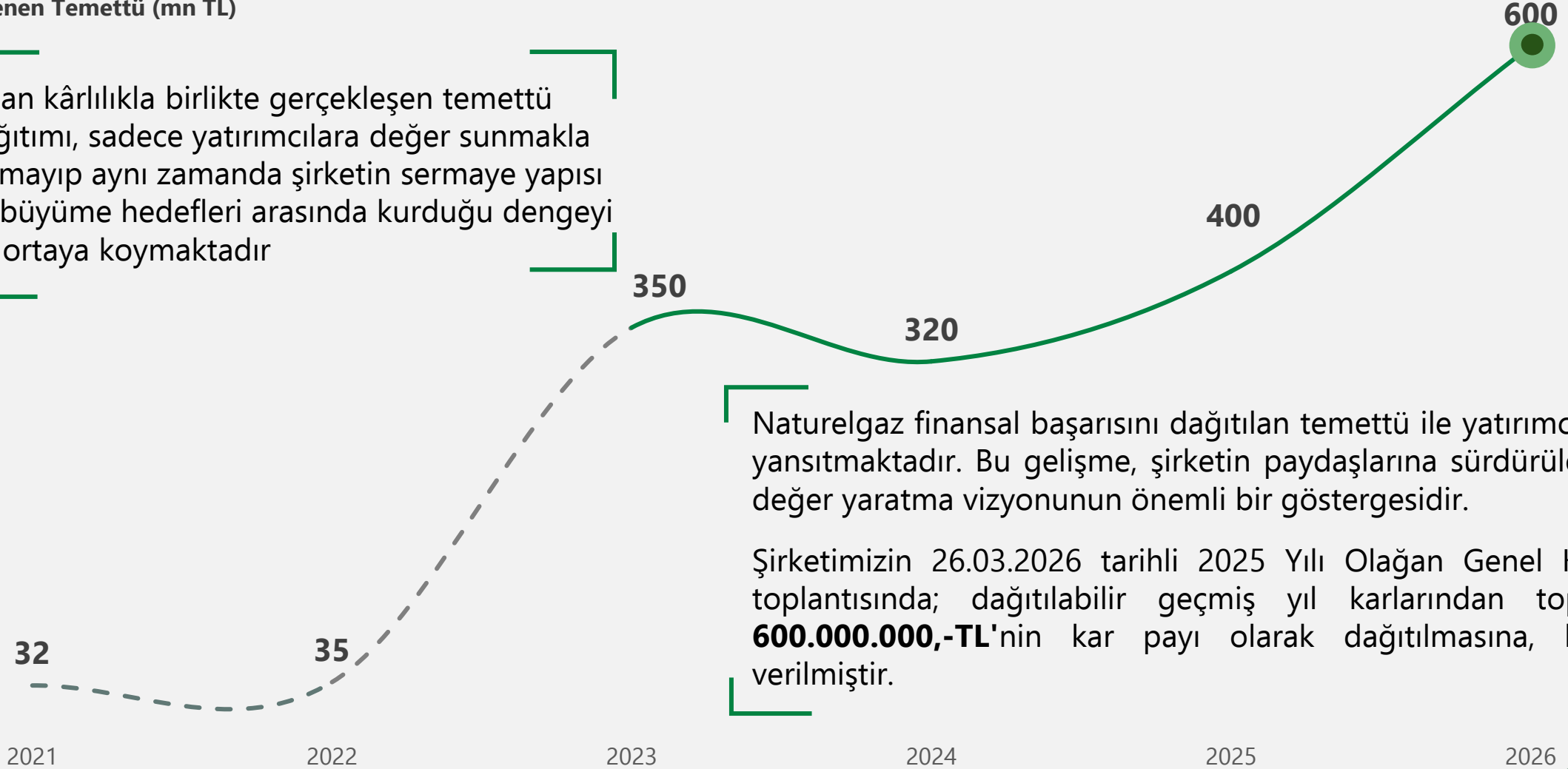


Naturelgaz, 2026 ilk çeyreğinde 506,5 milyon TL net nakit fazlası vererek bilançoda güçlü bir nakit pozisyonu barındırmaktadır.

## Finansal İstikrar & Artan Kârlılık ile Daha Yüksek Temettü

Ödenen Temettü (mn TL)

Artan kârlılıkla birlikte gerçekleşen temettü dağıtımı, sadece yatırımcılara değer sunmakla kalmayıp aynı zamanda şirketin sermaye yapısı ile büyüme hedefleri arasında kurduğu dengeyi de ortaya koymaktadır



Naturelgaz finansal başarısını dağıtılan temettü ile yatırımcısına yansıtmaktadır. Bu gelişme, şirketin paydaşlarına sürdürülebilir değer yaratma vizyonunun önemli bir göstergesidir.

Şirketimizin 26.03.2026 tarihli 2025 Yılı Olağan Genel Kurul toplantısında; dağıtılabılır geçmiş yıl karlarından toplam **600.000.000,-TL**'nin kar payı olarak dağıtılmasına, karar verilmiştir.

# Ekler ve Notlar



	Dipnot Referansları	Cari Dönem	Önceki Dönem	Dipnot Referansları	Cari Dönem (Bağımsız Denetimden geçmemiş)	Önceki Dönem (Bağımsız Denetimden geçmiş)
		31 Mart 2026	31 Aralık 2025		31 Mart 2026	31 Aralık 2025
<b>VARLIKLAR</b>						
<b>Dönen Varlıklar</b>		<b>2.419.254.958</b>	<b>1.795.706.247</b>			
Nakit ve Nakit Benzerleri	4	1.084.952.863	368.518.034			
Ticari Alacaklar	8	1.167.477.601	1.255.803.007			
<i>İlişkili Taraflardan Ticari Alacaklar</i>	3	<i>1.339.838</i>	<i>1.256.803</i>			
<i>İlişkili Olmayan Taraflardan Ticari Alacaklar</i>	8	<i>1.166.137.763</i>	<i>1.254.546.204</i>			
Diğer Alacaklar	9	40.624.138	40.559.210			
<i>İlişkili Taraflardan Diğer Alacaklar</i>	3	<i>35.229.975</i>	<i>34.137.329</i>			
<i>İlişkili Olmayan Taraflardan Diğer Alacaklar</i>	9	<i>5.394.163</i>	<i>6.421.881</i>			
Stoklar	6	94.306.998	90.403.457			
Peşin Ödenmiş Giderler	10	30.153.258	36.013.638			
Diğer Dönen Varlıklar		1.740.100	4.408.901			
<b>Duran Varlıklar</b>		<b>6.003.178.926</b>	<b>5.805.225.643</b>			
Diğer Alacaklar	3-9	38.077.216	41.966.631			
<i>İlişkili Taraflardan Diğer Alacaklar</i>	3	<i>38.077.216</i>	<i>41.966.631</i>			
Finansal Yatırımlar	5	8.802.896	8.802.896			
Özkaynak Yöntemiyle Değerlenen Yatırımlar	5	16.360.955	18.807.956			
Maddi Duran Varlıklar	11	5.570.541.187	5.638.342.768			
Kullanım Hakkı Varlıkları	13	337.393.074	73.741.632			
Maddi Olmayan Duran Varlıklar	12	13.624.542	14.484.734			
Peşin Ödenmiş Giderler	10	18.379.056	9.079.026			
<b>TOPLAM VARLIKLAR</b>		<b>8.422.433.884</b>	<b>7.600.931.890</b>			
<b>KAYNAKLAR</b>						
Kısa Vadeli Yükümlülükler		1.231.286.419	1.173.823.302			
Uzun Vadeli Borçlanmaların Kısa Vadeli Kısımları	7	123.924.164	148.005.431			
Kiralama İşlemlerinden Borçlar	13	93.440.490	20.991.217			
Ticari Borçlar	8	662.955.878	725.675.569			
<i>İlişkili Taraflara Ticari Borçlar</i>	3	<i>9.659.489</i>	<i>1.723.992</i>			
<i>İlişkili Olmayan Taraflara Ticari Borçlar</i>	8	<i>653.296.389</i>	<i>723.951.577</i>			
Çalışanlara Sağlanan Faydalar Kapsamında Borçlar	15	54.146.380	71.600.641			
Diğer Borçlar	9	80.168.623	134.138.141			
<i>İlişkili Olmayan Taraflara Diğer Borçlar</i>	9	<i>80.168.623</i>	<i>134.138.141</i>			
Dönem Karı Vergi Yükümlülüğü	24	183.757.330	49.930.931			
Kısa Vadeli Karşılıklar	15	28.373.307	18.806.268			
<i>Çalışanlara Sağlanan Faydalara İlişkin Kısa Vadeli Karşılıklar</i>	15	<i>28.373.307</i>	<i>18.806.268</i>			
Diğer Kısa Vadeli Yükümlülükler		4.520.247	4.675.104			
Uzun Vadeli Yükümlülükler		1.098.806.156	879.338.638			
Uzun Vadeli Borçlanmalar	7	141.757.333	167.798.378			
Kiralama İşlemlerinden Borçlar	13	219.373.463	41.357.106			
Uzun Vadeli Karşılıklar	15	46.582.034	36.256.250			
<i>Çalışanlara Sağlanan Faydalara İlişkin Uzun Vadeli Karşılıklar</i>	15	<i>46.582.034</i>	<i>36.256.250</i>			
Ertelenmiş Vergi Yükümlülüğü	24	691.093.326	633.926.904			
<b>Toplam Yükümlülükler</b>		<b>2.330.092.575</b>	<b>2.053.161.940</b>			
<b>ÖZKAYNAKLAR</b>						
Ana Ortaklığa Ait Özkaynaklar		6.092.341.309	5.547.769.950			
Odenmiş Sermaye	17	6.095.642.150	5.548.142.375			
Sermaye Düzetmesi Olumlu Farkları	17	690.000.000	690.000.000			
-Diğer Kapsamlı Gelirler / (Giderler)	16	1.537.240.007	1.537.240.007			
Kar veya zararda yeniden sınıflandırılmayacak birikmiş diğer kapsamlı gelirler ve giderler	16	186.761.503	197.472.285			
-Yeniden değerlendirme ve ölçüm kazanç/(kayıpları)	16	186.611.085	197.483.230			
-Tanımlanmış fayda planları yeniden ölçüm kazanç/(kayıpları)	16	198.198.739	205.957.978			
Kar veya zararda yeniden sınıflandırılacak birikmiş diğer kapsamlı gelirler ve giderler	16	(11.587.654)	(8.474.748)			
Yurtdışındaki işletmelerin çevirimine ilişkin yabancı para çevirim farkları	16	150.418	(10.945)			
Kardan Ayrılan Kısıtlanmış Yedekler	17	375.133.030	375.133.030			
Geçmiş Yıllar Karları		2.748.297.053	1.757.279.395			
Net Dönem Karı		558.210.557	991.017.658			
Kontrol gücü olmayan paylar		(3.300.841)	(372.425)			
<b>TOPLAM KAYNAKLAR</b>		<b>8.422.433.884</b>	<b>7.600.931.890</b>			

Not	Cari Dönem	Önceki Dönem
	(Bağımsız Denetimden geçmemiş)	(Bağımsız Denetimden geçmemiş)
	1 Ocak-31 Mart 2026	1 Ocak-31 Mart 2025
<b>KAR VEYA ZARAR KISMI</b>		
Hasılat	18 3.054.821.321	2.877.594.446
Satışların Maliyeti (-)	18 (1.927.603.815)	(1.928.001.030)
<b>BRÜT KAR</b>	<b>1.127.217.506</b>	<b>949.593.416</b>
Genel Yönetim Giderleri (-)	19 (74.229.093)	(74.911.638)
Pazarlama Giderleri (-)	19 (176.415.728)	(164.506.696)
Esas Faaliyetlerden Diğer Gelirler	21 4.347.134	7.483.896
Esas Faaliyetlerden Diğer Giderler (-)	21 (328.876)	(1.700.022)
<b>ESAS FAALİYET KARI</b>	<b>880.590.943</b>	<b>715.958.956</b>
Yatırım Faaliyetlerinden Gelirler/Giderler	22 (1.162.094)	(3.982.042)
Özkaynak yöntemiyle değerlendirilen yatırımların karlarından/(zararlarından) paylar	(733.385)	-
<b>FİNANSMAN GELİRİ/GİDERİ ÖNCESİ FAALİYET KARI</b>	<b>878.695.464</b>	<b>711.976.914</b>
Finansman Gelirleri	23 26.419.852	63.494.404
Finansman Giderleri (-)	23 (36.330.851)	(25.937.533)
Parasal Kazanç/(Kayıp)	(46.970.078)	(58.545.635)
<b>SÜRDÜRÜLEN FAALİYETLER VERGİ ÖNCESİ KARI/(ZARARI)</b>	<b>821.814.387</b>	<b>690.988.150</b>
Sürdürülen Faaliyetler Vergi Gideri	(266.532.231)	(231.147.716)
Dönem Vergi Gideri	24 (206.118.286)	(162.174.738)
Ertelenmiş Vergi Gideri	24 (60.413.945)	(68.972.978)
<b>SÜRDÜRÜLEN FAALİYETLER DÖNEM KARI/(ZARARI)</b>	<b>555.282.156</b>	<b>459.840.434</b>
<b>Toplam Kapsamlı Gelirin/(Giderin) Dağılımı:</b>	<b>555.282.156</b>	<b>459.840.434</b>
Kontrol Gücü Olmayan Paylar	(2.928.401)	-
Ana Ortaklık Paylar	558.210.557	459.840.434
Pay başına kazanç/(kayıp)	0,809	0,666
Sürdürülen Faaliyetlerden Sulandırılmış Pay Başına Kazanç/(Kayıp)	0,809	0,666
<b>DİĞER KAPSAMLI GELİRLER:</b>		
Kar veya Zararda Yeniden Sınıflandırılacak Yabancı para çevrim farkları	150.418	-
Kar veya Zararda Yeniden Sınıflandırılmayacak Yeniden Değerleme Artış/Azalışları	(14.119.668)	-
Tanımlanmış Fayda Planları Yeniden Ölçüm Kazançları/(Kayıpları)	(10.076.440)	-
Tanımlanmış Fayda Planları Yeniden Ölçüm Kazançları/(Kayıpları) Kar veya Zararda Yeniden Sınıflandırılmayacak Diğer Kapsamlı Gelir/Gidere İlişkin Vergiler	(4.043.228)	-
Yeniden Değerleme Artış/Azalışları vergi etkisi	3.247.523	-
Tanımlanmış Fayda Planları Yeniden Ölçüm Kazançları/(Kayıpları) vergi etkisi	2.317.581	-
DİĞER KAPSAMLI GELİR	929.942	-
<b>TOPLAM KAPSAMLI GELİR/(GİDER)</b>	<b>(10.721.727)</b>	<b>459.840.434</b>
<b>TOPLAM KAPSAMLI GELİR/(GİDER)</b>	<b>544.560.429</b>	<b>459.840.434</b>
<b>Toplam Kapsamlı Gelirin/(Giderin) Dağılımı:</b>	<b>544.560.429</b>	<b>459.840.434</b>
Kontrol Gücü Olmayan Paylar	(2.928.401)	-
Ana Ortaklık Paylar	547.488.830	459.840.434

İhtilafli dönemler bu finansal tabloların tamamlayıcı parçalarıdır.

## Önemli Bilgilendirme ve Yasal Uyarı

Bu sunum bilgi amaçlı yayınlanmış olup “yatırım tavsiyesi” olarak değerlendirilmemelidir. Naturelgaz Sanayi ve Ticaret A.Ş. tarafından kamuya ve ilgili kurumlara açıklanan mali raporlar ve tablolar tek kaynak olarak kabul edilir. Naturelgaz Sanayi ve Ticaret A.Ş., bu sunumun kullanımından doğabilecek veya içerikteki yanlış anlaşılan bilgilerin yol açabileceği doğrudan veya dolaylı herhangi bir zarardan dolayı sorumluluk kabul etmez.

Bu dokümanda yer alan tüm tahminler Naturelgaz Sanayi ve Ticaret A.Ş.’nin görüşüdür ve önceden bildirim gerektirilmeksizin değiştirilebilir. Bu doküman yatırımcılar için bir tavsiye olarak yorumlanamaz ve Naturelgaz Sanayi ve Ticaret A.Ş. bu doküman baz alınarak alınan yatırım kararlarının sonuçlarından herhangi bir sorumluluk almayacağını açıkça beyan eder.

Sermaye Piyasası Kurulu(“SPK”) 28 Aralık 2023 ve 2023/81 sayılı Bülteni ile ihraççıların ve Sermaye Piyasası Kurumları’nın 31 Aralık 2023 Tarihi’nde veya bu tarihten sonra sona eren dönemlik finansal tablolarını UMS 29-Enflasyon muhasebesi hükümlerine göre hazırlamaları gerektiği ilan edilmiştir.Dolayısıyla Naturelgaz’ın konsolide finansal tabloları SPK’nın düzenlemelerine uygun olarak Türkiye Finansal Raporlama Standartları’na(“TFRS”) ve UMS 29 Standartlarına göre hazırlanmıştır.Bu dokümandaki bilgiler Naturelgaz Sanayi ve Ticaret A.Ş. tarafından güvenilir olduğuna inanılan kaynaklardan sağlanmıştır, ancak, Naturelgaz Sanayi ve Ticaret A.Ş. bu bilgilerin doğruluğunu, eksiksizliğini ve gerçekliğini garanti etmemektedir.

# Daha fazla bilgi için...

## İletişim

investor@naturelgaz.com

**Telefon:** +90 212 613 70 80

**Adres:** Esentepe Mahallesi, Ali Kaya Sokak, Polat Plaza B Blok No:1/1 İç Kapı No:86 Şişli /İstanbul

 naturelgaz.com

 linkedin.com/company/naturelgaz

 instagram.com/naturelgazas

